










紅外線人體感應開關 - T3004

Model: T-3000 series

PIR sensor switch

圖像 Image									
型號 Model No.	T-3004	T-3004A	T3004X	T3004B	T-3005	T-3006	T-3007	T-3008	T-3108
電壓 AC Voltage	AC100-240V 50/60Hz	AC100-240V 50/60Hz	AC100-240V 50/60Hz	AC100-240V 50/60Hz	AC100-240V 50/60Hz	AC100-240V 50/60Hz	AC100-240V 50/60Hz	AC100-240V 50/60Hz	DC5V
可控負載 Loading	≤40W Lamp	≤30W Lamp	≤100W Lamp x 3	≤100W Lamp x 5	≤40W Lamp x 5	≤30W Lamp	≤30W Lamp	≤30W Lamp	≤30W Lamp
感應角度 Angle	110°	110°	110°	110°	110°	110°	110°	110°	110°
感應距離 Distance	4 - 6 M	4 - 6 M	4 - 6 M	4 - 6 M	4 - 6 M	4 - 6 M	4 - 6 M	4 - 6 M	4 - 6 M
啟動光照 Star lux	≤10 Lux	≤10 Lux	≤10 Lux	≤10 Lux	≤10 - 2000 Lux Optional	≤10 Lux	≤10 - 2000 Lux Optional	≤10 - 2000 Lux Optional	≤10 - 2000 Lux Optional
延時時間 Delayed	40±10secs	40±10secs	40±10secs	40±10secs	3;45sec; 4mins Optional	40±10secs	3;45sec; 4mins Optional	40±10secs	40±10secs
安裝高度 Mounting	3.5M Max	3.5M Max	3.5M Max	3.5M Max	3.5M Max	3.5M Max	3.5M Max	3.5M Max	3.5M Max
開孔尺寸 Hole Size	∅26mm	∅20mm	∅20mm	∅20mm	∅26mm	∅26mm	∅38mm	∅24.5mm	∅24.5mm
外型尺寸 Size	∅40mm	∅26mm	∅26mm	∅26mm	∅40mm	∅32mm	∅49mm	∅26mm	∅26mm

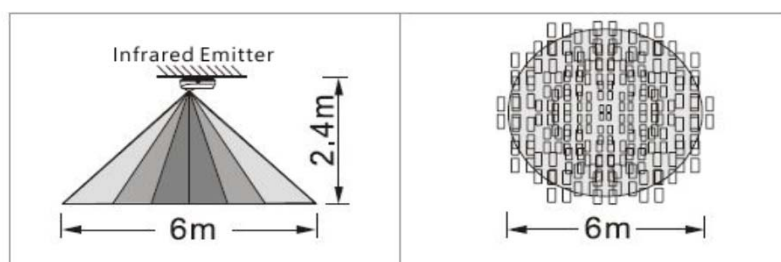
■ 特性:

- 產品具備了紅外感測,光控裝置及自動光測功能.
- 採用紅外傳感探測到人體移動或動物時自動啟動開關.
- 有人環境下電源持續開啓至所有人離開30秒以後才關閉.
- 在探測範圍內紅外線感測人體或有動物走動即自動啟動開關.

■ 優點:

- 二次節能,無接觸點,使用壽命長,無污染,安全可靠.
- 不受環境溫度的變化影響感測靈敏度.
- 感測距離遠(~8米/可設定),性能穩定,抗干擾,不受外界影響.
- 大功率負載,可以選擇二綫,三綫和四綫,帶消防(XF)連接綫。

感應範圍 Indfrared sensor induction range



安裝高度2.4M,感應範圍直徑可達6M。